

St Félicien

Le jardin du couvent

ou la création d'un bien
commun

2021-2023





Calvaire et chapelle

la Maison Charles Forot

voie romaine

la Vivance



entrée existante à valoriser



entrée à créer

le ruisseau

la crèche

le couvent

le cimetière

la maison de Clavières

le foyer des jeunes

la mairie

l'hopital

Place de l'église

jardin public

la salle des fêtes et bâtiment des services techniques

Ecoles publique et privée

Confluence de la Daronne et de la Vivance











Résidence novembre 2021











MAIRIE

TOUS AU
JARDIN



PAIN

JUST ME
MYSELF
AND I









PLAN D'ORIENTATIONS D'AMÉNAGEMENT :

ACCES ET CIRCULATION :

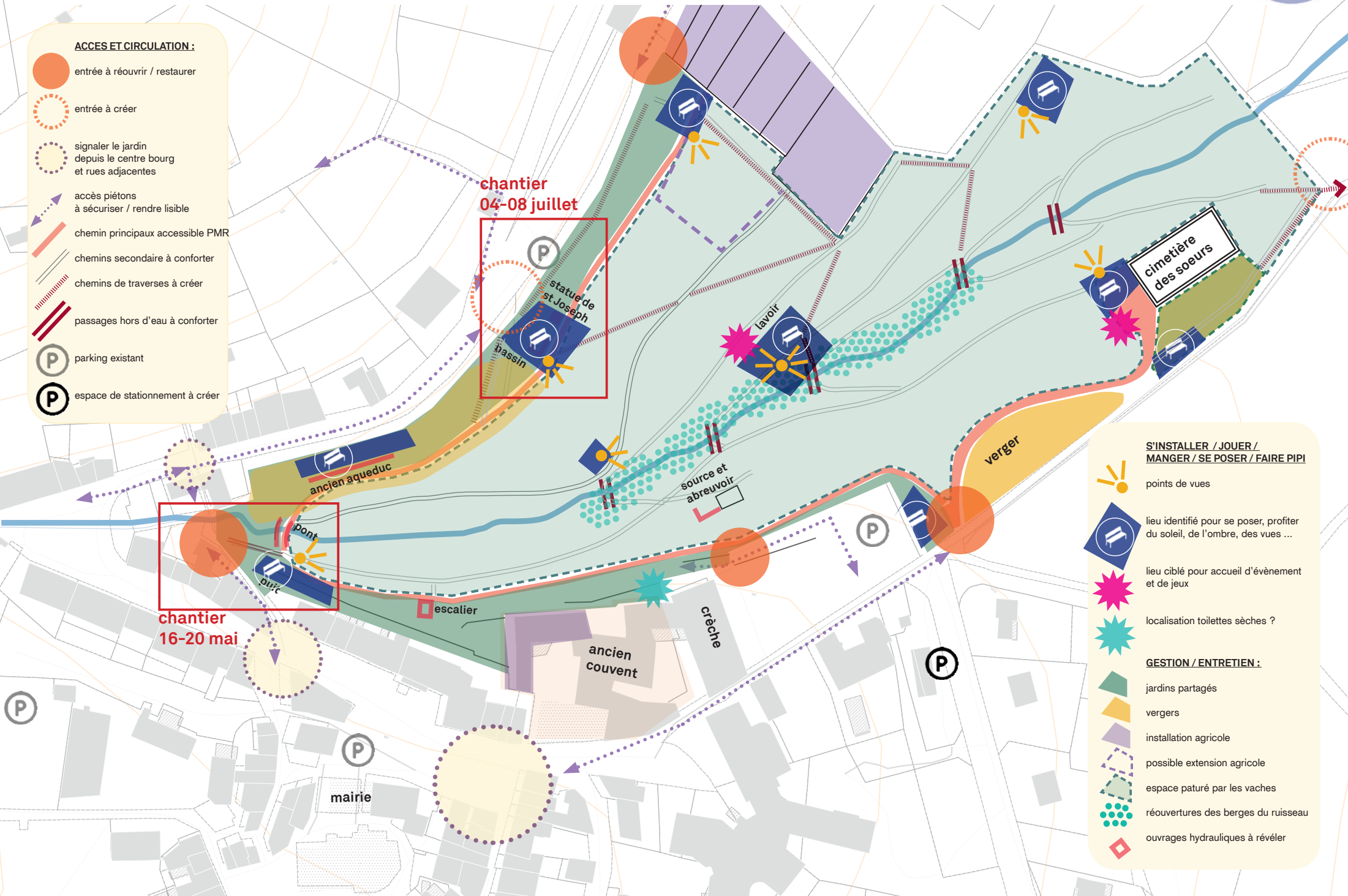
- entrée à réouvrir / restaurer
- entrée à créer
- signaler le jardin depuis le centre bourg et rues adjacentes
- accès piétons à sécuriser / rendre lisible
- chemin principaux accessible PMR
- chemins secondaire à conforter
- chemins de traverses à créer
- passages hors d'eau à conforter
- parking existant
- espace de stationnement à créer

S'INSTALLER / JOUER / MANGER / SE POSER / FAIRE PIPI

- points de vues
- lieu identifié pour se poser, profiter du soleil, de l'ombre, des vues ...
- lieu ciblé pour accueil d'évènement et de jeux
- localisation toilettes sèches ?

GESTION / ENTRETIEN :

- jardins partagés
- vergers
- installation agricole
- possible extension agricole
- espace pâturé par les vaches
- réouvertures des berges du ruisseau
- ouvrages hydrauliques à révéler



Place aux chantiers

Chantier(s)

année 1 : les entrées / les accès /
la promenade haute

CHANTIER OUVERT N°2 :
rampe pmr, trottoir intérieur
s'installer / jouer autour du bassin

CHANTIER OUVERT N°1 :
ouverture / réutilisation des pierres pour
cheminement
s'installer sous le cerisier, le long de la promenade
haute (banc, table de pique nique)
+ plantations
+ embellissement de l'exutoire du ruisseau

**ACCOMPAGNEMENT DES
PORTEURS DE PROJET :**

JARDINS VIVRIERS et VERGERS
créer les conditions d'un jardin vivrier
/ association d'usagers...

**ACCOMPAGNEMENT DES
PORTEURS DE PROJET :**

MARAICHAGE :
Installation d'un maraicher communal

**RÉALISATION EN RÉGIE / SUIVANT
FICHES ACTIONS :**

sécurisation prioritaire du site (puit...)
installation de bancs entrée sud
qualité des sols promenade haute > accès mobilité
réduite.
changement clôture
installation de panneau info / signalétique temporaire
aux entrées

AU JARDIN DU COUVENT
ACTE 1: ATELIER TAILLE

*** AU PROGRAMME**

Journée taille des arbres fruitiers du verger :
 > conseil et apprentissage des techniques
 > échanges sur le futur du jardin et la constitution d'une association d'usagers

de 10h à 17h
 journée ouverte à toute.s
 repas partagé le midi !

sur inscription au plus tard le 12 février auprès de atelierbivouac@gmail.com ou au 06.49.85.39.35

samedi 19 février 2022
 un projet d'espace public agricole et jardiné mené par l'atelier Bivouac pour la commune de St Félicien

BIVOUAC

taille verger

rencontre autour des futurs jardins vivriers

Jeudi 14 avril 2022
18h
Jardin du couvent
 > ouvert à toutes et tous
 > rdv devant le cimelière des sœurs / entrée sous la crèche

Venez nombreux.se pour imaginer la forme et le fonctionnement de ces futurs jardins !

« jardin partagé »
 « parcelles individuelles »
 « parcelle collective »

Cette initiative est portée par la commune de St-Félicien et accompagnée par l'Atelier Bivouac, collectif de paysagistes.

* vous avez envie de venir jardiner ici / vous voulez des renseignements :
 atelierbivouac@gmail.com - 06 49 85 39 35
 mairie de St Félicien - 04 75 06 16 70

BIVOUAC

jardins partagés

CHANTIER PARTICIPATIF
AU JARDIN DU COUVENT

du mercredi 6 juillet au vendredi 8 juillet 2022

AU PROGRAMME !

— Rendez-vous à partir de 9h jusqu'à 18h :
 Chantier de construction en pierres sèches et construction de tables de pique-nique en bois ouvert à tous et toutes !
 — Jeudi 7 juillet, 18h
 Fête de fin de chantier !

Retrouvons-nous pour ce second chantier dans le jardin du couvent. Rendez-vous vers la nouvelle entrée sous le bureau de tabac.

Un projet d'espace public agricole et jardiné porté par la commune de Saint-Félicien, accompagné par l'Atelier Bivouac (collectif de paysagistes).

BIVOUAC

pierre sèche / mobiliers

GRANDE RÉCOLTE DE CARREAUX

POUR LA CRÉATION D'UNE MOSAÏQUE COLLABORATIVE DANS LE JARDIN DU COUVENT AU PRINTEMPS 2023.

Vous avez du carrelage que vous n'utilisez pas ?

Aussi bien d'intérieur que d'extérieur, vos carreaux nous intéressent !
 De toutes tailles, de toutes couleurs et en plus grand nombre, même les carreaux fissurés ou cassés sont acceptés !

Jusqu'au 5 MARS 2023
VENEZ LES DÉPOSER
 devant le local des services techniques derrière la salle des fêtes de St-Félicien.

Un projet d'espace public agricole et jardiné, porté par la commune de Saint-Félicien et accompagné par l'Atelier Bivouac (collectif de paysagistes).

UN GRAND MERCI !

BIVOUAC

mosaïque / chemin théâtre de bois



TOUS AU JARDIN DU COUVENT !!

du 11 au 20 novembre
 un projet de jardin public partagé mené par l'atelier Bivouac pour la commune de St Félicien

programme

vendredi 12 novembre soirée de lancement
 samedi 13 novembre atelier diagnostic partagé
 mercredi 17 novembre atelier de conception sur le jardin du couvent
 vendredi 19 novembre soirée ciné-débat
 samedi 20 novembre test des aménagements

pour échanger venez nous retrouver à l'initiative perception sur la place de l'église du samedi 13 au jeudi 18 de 9h à 17h.

résidence

BIVOUAC

CHANTIER PARTICIPATIF
AU JARDIN DU COUVENT !

16-20 MAI 2022

Retrouvons-nous dans le jardin du couvent pour créer une nouvelle entrée pédonne, et construire des bancs pour apprécier les lieux !

Programme de la semaine :

16 Lundi 16 mai, à 18h Soirée de lancement au Jardin du couvent
 17 Du mercredi 18 mai au vendredi 20 mai Chantier ouvert de 9h à 18h
 Rendez-vous au jardin pour discuter, discuter, boire un café !

nouvelle entrée / mobiliers

BIVOUAC

CHANTIER PARTICIPATIF
AU JARDIN DU COUVENT

du lundi 14 au samedi 19 novembre 2022 **N°3**

Rejoignez-nous pour trois jours de plantation !

Équipement à prévoir : gants, plantoirs, arrosoirs, bûches, grelinettes, râteaux...
 Lieu de rendez-vous : la nouvelle "entrée du ruisseau" (sous le bureau de tabac)

AU PROGRAMME :

Lundi 14 novembre
 7 18h à la salle des fêtes : soirée publique d'ouverture.

Jeudi 17 & Vendredi 18 novembre
 9h à 18h : 2^{es} & 3^{es} journées de plantations ouvertes à toutes et tous.

Samedi 19 novembre
 9h à 17h : 3^{es} journée de plantations ouverte à toutes et tous.

11h - 12h : "Course de désorientation" exploration de l'espace du jardin dans le jardin, en vue de la création d'une frappe.

12h - 13h : Pique-nique de fin de chantier ramassez les déchets et les déchets à partager.

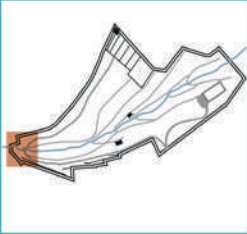
Un projet d'espace public agricole et jardiné, porté par la commune de Saint-Félicien, accompagné par l'Atelier Bivouac (collectif de paysagistes).

plantations

BIVOUAC

2.

1. LES ENTRÉES



Plan de situation

Temporalités

- Court terme - en 2022
- Moyen terme - entre 2022- 2024
- Long terme - entre 2022- 2026

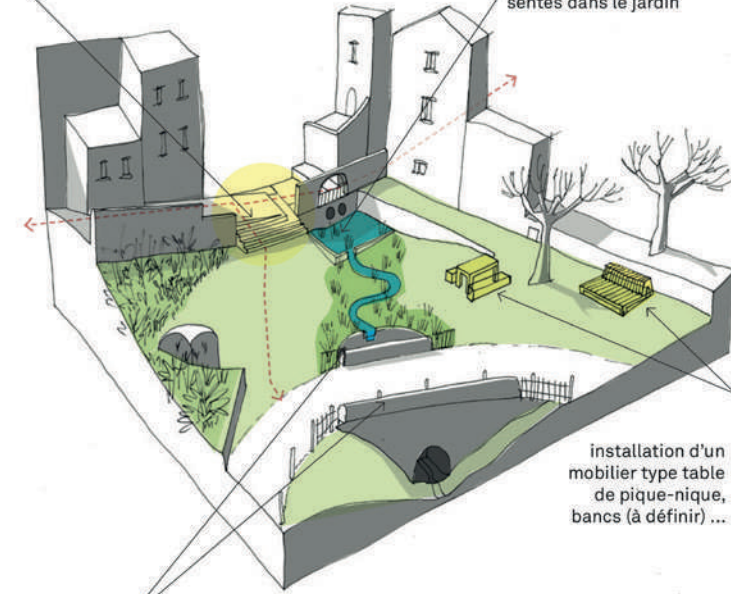
> Scénarios d'aménagements :

POUR MÉMOIRE !

Scénario 2 : une entrée plus généreuse

- > créer une entrée en place de l'existante, plus large et généreuse
- > gérer le raccord topographique en prolongeant les marches existantes côté venelle

- > créer une petite retenue d'eau à l'entrée du ruisseau sur le même principe que les murs / retenus d'eau présentes dans le jardin



installation d'un mobilier type table de pique-nique, bancs (à définir) ...

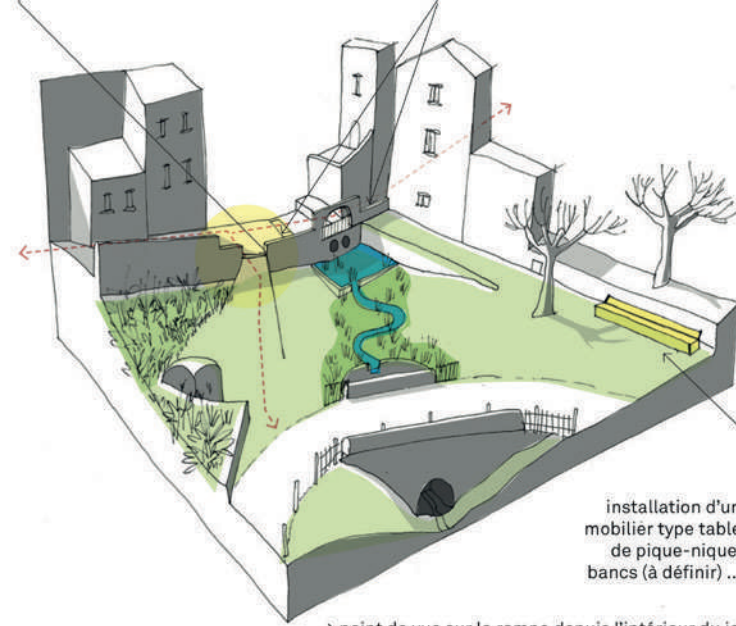
- > même intervention que scénario 1 concernant le ruisseau et le pont ; curage, reprise des berges du ruisseau, plantations et reprise des maçonneries des murets du pont

SCÉNARIO RETENU ET RÉALISÉ EN MAI ET NOVEMBRE 2022 !

Variante scénario 2 : une entrée en pente douce

- > ouvrir au niveau de la porte existante, démolir le porche
- > réutiliser les pierres issues de la démolition pour créer une rampe d'accès (nivellement et mur en pierre)

- > abaisser le mur de part et d'autre de l'entrée et de la voûte pour rendre visible l'entrée



installation d'un mobilier type table de pique-nique, bancs (à définir) ...

- > point de vue sur la rampe depuis l'intérieur du jardin :





Chantier sol / plantations / mai et novembre 2022





novembre 2022





mars 2021



mai 2022



septembre 2023



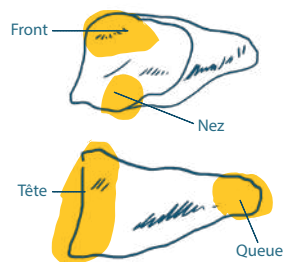
Chantier pierre / juillet 2022



LE PETIT MONDE DE LA PIERRE SECHE

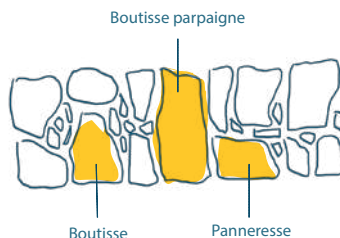
LA PIERRE

La tête de la pierre est toujours placée à l'extérieur et la queue vers l'intérieur du mur.

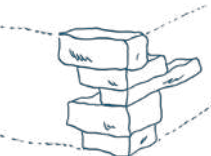


APPARAILLAGE

C'est le mode d'agencement des pierres entre elles, on cherche à faire rentrer les pierres dans la profondeur du mur pour assurer sa solidité.



CHAÎNE D'ANGLE



COURONNEMENT



CLAVEAU



PENDAGE



CONTRE PENDAGE



COUP DE SABRE



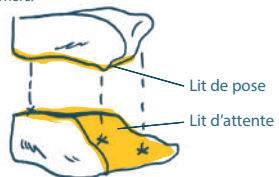
CALER UNE PIERRE

Il est important de venir caler les pierres en parement à l'aide de plus petites qui participent à la structure du mur.



LE CONTACT

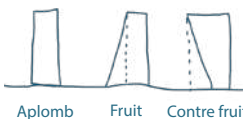
Les pierres sont toujours en contact les unes aux autres, avec au moins 3 points de contacts : 2 sur le parement et 1 à l'arrière.



LE MUR



Sur le parement d'un mur les pierres de chaque assise sont posées avec une légère inclinaison vers l'intérieur de la maçonnerie on appelle ça le fruit ou le pendage. Cette légère pente donnée au mur fait que celui-ci n'est pas vertical mais d'épaisseur décroissante de la base au sommet. Le centre de gravité est déplacé vers l'arrière renforçant l'équilibre du mur.



EN TOUTE SÉCURITÉ

DÉPLACER SA PIERRE

On tire toujours une pierre vers soi, on a plus de force en tirant.



On peut porter et jeter une pierre mais il faut être sûr de supporter son poids. Il est important de bien s'écouter pour ne pas se blesser.



JETER POUR CALER



On peut jeter une pierre pour éviter de mettre ses doigts dans des interstices et les coincer.

GUIDER UNE PIERRE



On accompagne les mouvements de la pierre avec une main posée dessus.

CHAUSSURE DE SÉCURITÉ



GANT DE PROTECTION



ATTENTION AUX



GRANDES ÉTAPES DE CONSTRUCTION

- 1 TROUVER ET TRIER LES PIERRES
On range les pierres par taille pour s'y retrouver plus facilement en montant le mur.
- 2 NETTOYER LE LIT D'ATTENTE
Pour avoir un contact direct avec la pierre on enlève la terre et les plantes qui recouvre la surface d'attente.
- 3 MONTER LE MUR
On commence par les plus grosses pierres que l'on pose en parement et que l'on vient caler par derrière.
- 4 RÉALISER LE COURONNEMENT
- 5 RECOUVRIR DE TERRE



mai 2022



juillet 2022



Chantier mosaïque / juillet 2023

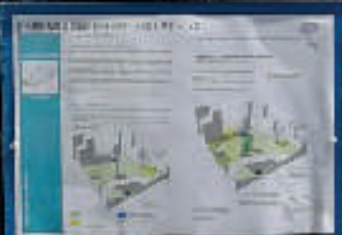
CAMARGUE



LE JARDIN DU COUVENT

LE JARDIN DU COUVENT


Le Jardin du Couvent est un espace vert de 1,5 hectare situé à l'entrée du village de Saint-Genès-de-Majencq. Il a été créé en 2010 et est géré par le Syndicat Intercommunal de la Vallée de la Nive. Ce jardin est un lieu de détente et de loisirs pour les habitants du village. Il est également un lieu de rencontre et de partage pour les associations locales. Le Jardin du Couvent est un espace vert de qualité, qui offre un cadre agréable pour les habitants du village. Il est également un lieu de rencontre et de partage pour les associations locales.



Le Jardin du Couvent est un espace vert de 1,5 hectare situé à l'entrée du village de Saint-Genès-de-Majencq. Il a été créé en 2010 et est géré par le Syndicat Intercommunal de la Vallée de la Nive. Ce jardin est un lieu de détente et de loisirs pour les habitants du village. Il est également un lieu de rencontre et de partage pour les associations locales. Le Jardin du Couvent est un espace vert de qualité, qui offre un cadre agréable pour les habitants du village. Il est également un lieu de rencontre et de partage pour les associations locales.

Le Jardin du Couvent est un espace vert de 1,5 hectare situé à l'entrée du village de Saint-Genès-de-Majencq. Il a été créé en 2010 et est géré par le Syndicat Intercommunal de la Vallée de la Nive. Ce jardin est un lieu de détente et de loisirs pour les habitants du village. Il est également un lieu de rencontre et de partage pour les associations locales. Le Jardin du Couvent est un espace vert de qualité, qui offre un cadre agréable pour les habitants du village. Il est également un lieu de rencontre et de partage pour les associations locales.

entre deux chantiers



Chantier mobilier bois / mai et juillet 2022



Chantier chemin / mai 2023



Chantier théâtre de bois/ juin 2023



Chantier entrée et signalétique /
mai et juin 2023



Les temps conviviaux



DE LA
JOURNÉE LA PO
JETER POUR CALER
GRANDES ETAPES DE CONSTRUCTION
1. ANALYSE DU TERRAIN
2. PROJET D'AMÉNAGEMENT
3. OUVRIERS
4. MATÉRIEL DE CONSTRUCTION
5. COMMENCER LA BÂTI



CHANTIER
OUVERT!







Et la suite





Vaisselle
Artisanale
fabrication maison
MADE IN
LE CHAMBAIS SUR LIÈGE
Ea-Tha Céramique



septembre 2023



1 sur 1

JARDINS DU COUVENT

*Chantier participatif
Opération lierre*

SAMEDI 7
OCTOBRE

À PARTIR DE 9H

Venez nombreux avec vos sécateurs, cisailles et gants pour libérer les murs d'enceinte et les murs du cimetière des soeurs, du lierre ...

Rendez-vous entrée du jardin rue de la Tissandre!



Expression (s)



JOURNAL MUNICIPAL DE SAINT-FÉLICIEN - N° 9 - OCTOBRE 2023



Les habitants
investissent les Jardins
du couvent

